



**8 марта**

**ДЕНЬ ЖЕНЩИН**  
СТАТИСТИЧЕСКИЙ ОБЗОР

2  
0  
2  
6

**ЧИСЛЕННОСТЬ ЖЕНЩИН  
В РЕСПУБЛИКЕ БЕЛАРУСЬ**

(на 1 января 2025 г.)

**4 906 332** человека

**53,9%**

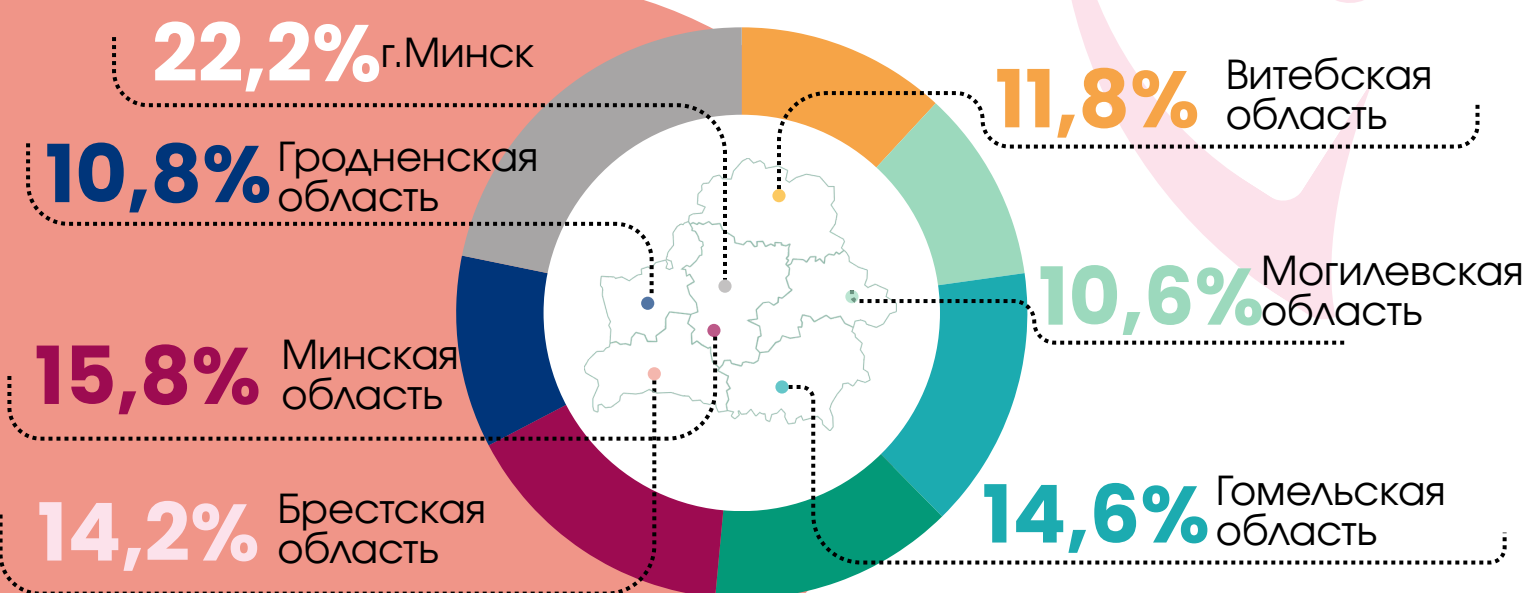
(от общей численности населения)

**СТАТИСТИЧЕСКИЙ ПОРТРЕТ ЖЕНЩИНЫ,  
ПРОЖИВАЮЩЕЙ  
В РЕСПУБЛИКЕ БЕЛАРУСЬ**  
(по последним имеющимся данным)

Белоруска*	<b>84,8%</b>
Горожанка	<b>79,6%</b>
Средний возраст	<b>44,3</b> года
Имеет высшее или среднее специальное образование*	<b>56,9%</b>
Выходит замуж (впервые) в	<b>26,7</b> года
Средний возраст при рождении ребёнка	<b>30,5</b> года
при рождении первенца	<b>27,6</b> года
Работает в сфере услуг**	<b>74,1%</b>
Занимается спортом в свободное время***	<b>29,4%</b>
Общается в соцсетях***	<b>92%</b>

**РАСПРЕДЕЛЕНИЕ ПО ТЕРРИТОРИИ**

(на 1 января 2025 г.)



\* Данные переписи населения 2019 года.

\*\* Данные выборочного обследования домашних хозяйств в целях изучения проблем занятости населения.

\*\*\* Данные выборочного обследования домашних хозяйств по уровню жизни.

# СООТНОШЕНИЕ МУЖЧИН И ЖЕНЩИН

(на 1 января 2025 г.)

ВСЕГО  
ПО РЕСПУБЛИКЕ


на  
**1 000**

мужчин

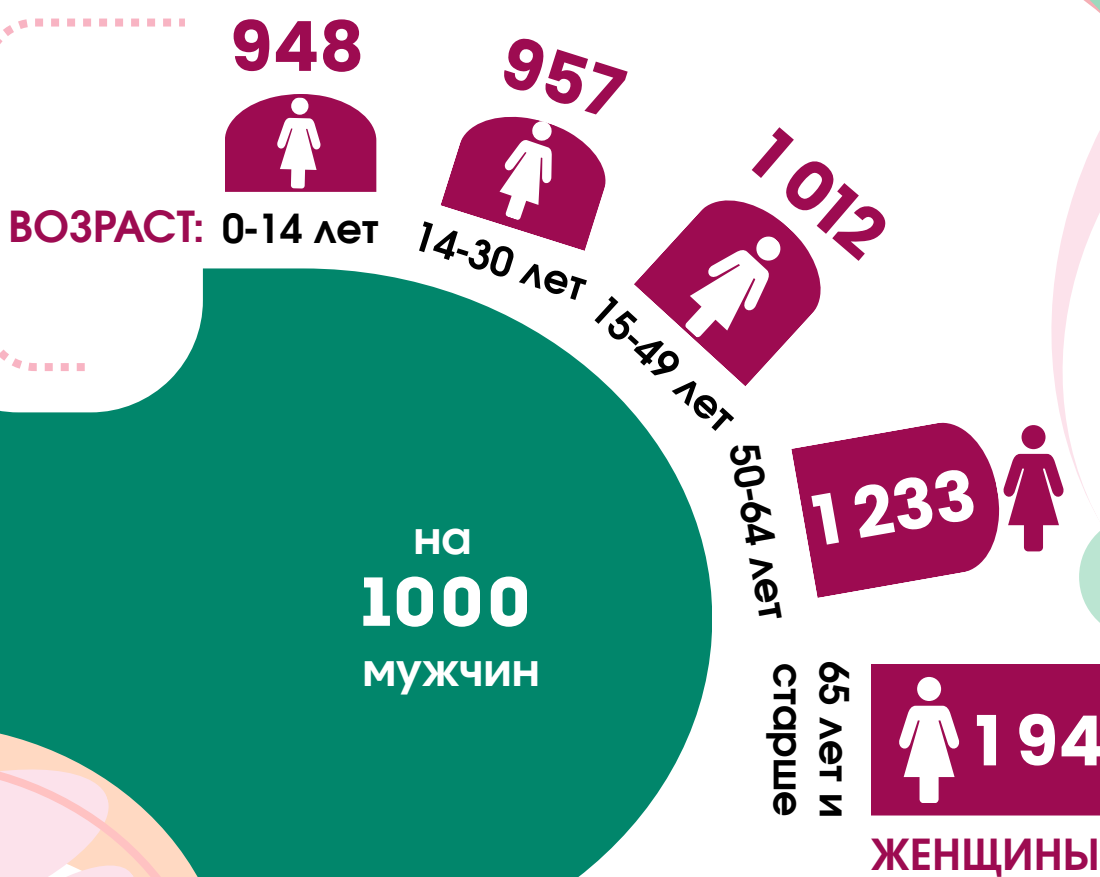
**ПРИХОДИЛОСЬ**

**1 167**

женщин



## ПО ОТДЕЛЬНЫМ ВОЗРАСТНЫМ ГРУППАМ



## В 2025 ГОДУ В БРАК ВСТУПИЛИ



**52 044**

женщины

**ИЗ НИХ ВПЕРВЫЕ**

**32 037**

женщин

**61,6%**



ПОЧТИ КАЖДАЯ 4-Я ЖЕНЩИНА  
ВЫШЛА ЗАМУЖ  
В ВОЗРАСТЕ 20-24 ЛЕТ



В 2025 ГОДУ В ВОЗРАСТЕ 65 ЛЕТ И СТАРШЕ  
ЗАКЛЮЧИЛИ БРАЧНЫЙ СОЮЗ

на 80 человек БОЛЬШЕ чем  
в 2024 году!

713  
ЖЕНЩИН

ИЗ НИХ

44  
ЖЕНЩИНЫ



ВСТУПИЛИ В БРАК ВПЕРВЫЕ

КОЛИЧЕСТВО БРАКОВ, ЗАКЛЮЧЕННЫХ  
БЕЛОРУССКИМИ НЕВЕСТАМИ  
С ИНОСТРАННЫМИ ЖЕНИХАМИ В 2025 ГОДУ

1 928

ИЗ НИХ С ПРЕДСТАВИТЕЛЯМИ

Российской  
Федерации



1 029

Турции



71

Литвы



59

Украины



55

Казахстана



50



СРЕДНИЙ ВОЗРАСТ ЖЕНЩИН  
ПРИ ВСТУПЛЕНИИ В БРАК

ПЕРВЫЙ БРАК

ПОВТОРНЫЙ БРАК

26,7  
года

2025 г.

40,5  
года

По данным выборочного обследования домашних хозяйств в целях изучения проблем занятости населения (в возрасте 15-74 лет) в 2025 году

## УРОВЕНЬ ЗАНЯТОСТИ ЖЕНЩИН

**64,7%**

В СРЕДНЕМ  
ПО РЕСПУБЛИКЕ

**85,6%**

В ТРУДОСПОСОБНОМ  
ВОЗРАСТЕ

**22%**

СТАРШЕ  
ТРУДОСПОСОБНОГО

## СРЕДНИЙ ВОЗРАСТ ЗАНЯТЫХ ЖЕНЩИН

**42,5** года


## РАСПРЕДЕЛЕНИЕ ЖЕНЩИН ПО НАПРАВЛЕНИЯМ СФЕРЫ ДЕЯТЕЛЬНОСТИ

(в % к общей численности занятых соответствующего  
вида экономической деятельности)



**84,8%**

Здравоохранение  
и социальные услуги



**83,5%**

Образование

**75,5%**

Услуги по  
проживанию  
и питанию



### ПРИОРИТЕТНЫЕ СФЕРЫ ДЕЯТЕЛЬНОСТИ

**72,3%**

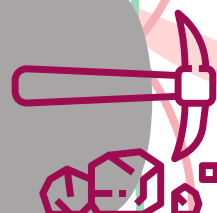
Финансовая  
и страховая деятельность



### МЕНЕЕ ВОСТРЕБОВАННЫЕ СФЕРЫ ДЕЯТЕЛЬНОСТИ

**18,0%**

Горнодобывающая  
промышленность



**13,0%**

Строительство



Среди всех занятых, имеющих  
дополнительную работу  
**65,9%**-женщины



## РАСПРЕДЕЛЕНИЕ ЗАНЯТЫХ ЖЕНЩИН ПО УРОВНЮ ОБРАЗОВАНИЯ

(в % к итогу)

**41,8%** высшее образование


**19,2%** профессионально-техническое

**28,2%** среднее специальное

Среди занятых в экономике женщин

# ИМЕЮТ НЕСОВЕРШЕННОЛЕТНИХ ДЕТЕЙ

**43,5%**



**57%**

**1**

РЕБЕНКА

**10,8%**

**3**


И БОЛЕЕ ДЕТЕЙ

**32,2%**

**2**

ДЕТЕЙ

Каждый **ВТОРОЙ** руководитель - женщина



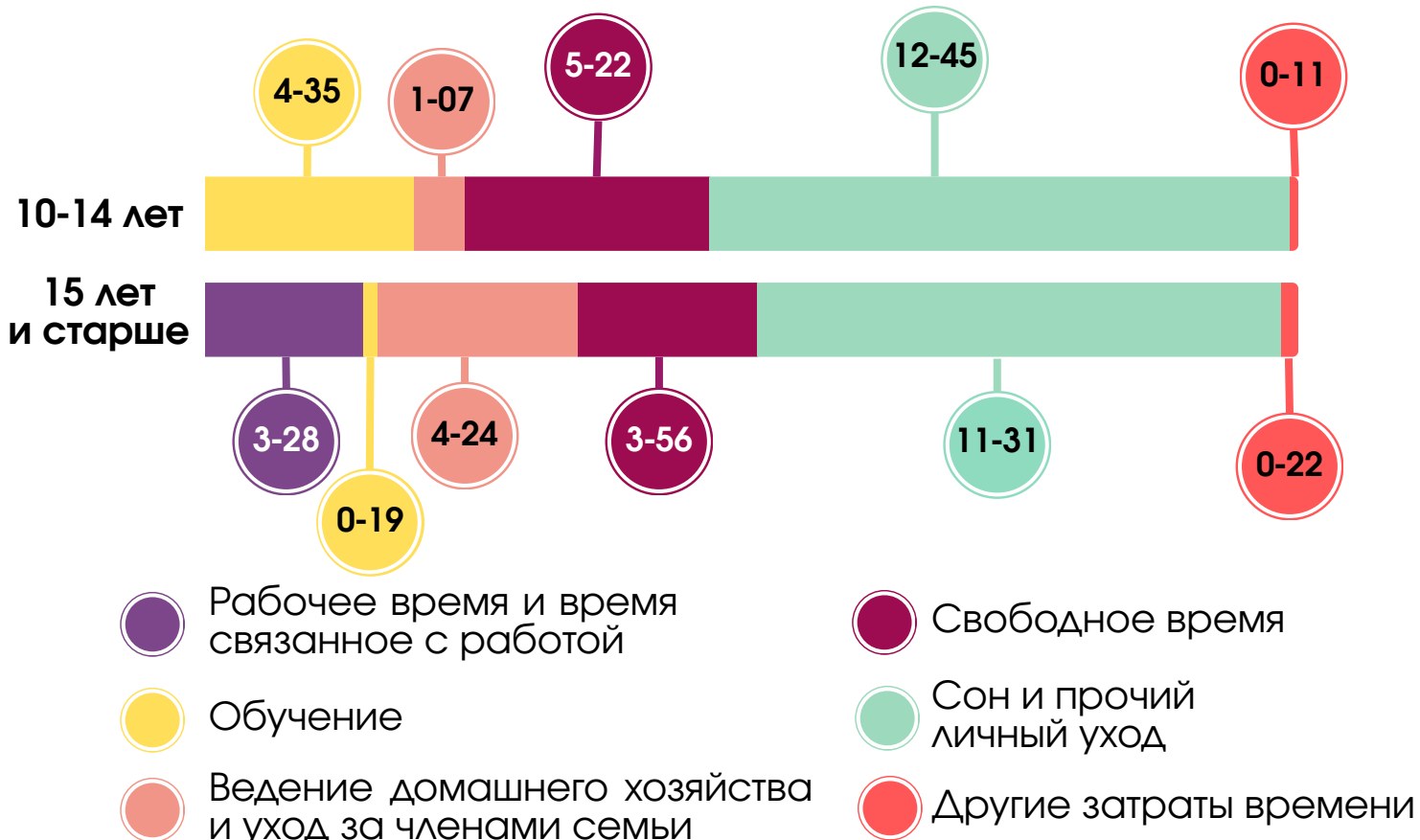
**ИЗ НИХ**

**44,2%**

# ИМЕЮТ НЕСОВЕРШЕННОЛЕТНИХ ДЕТЕЙ

# СТРУКТУРА СУТОЧНОГО ФОНДА ВРЕМЕНИ ЖЕНЩИН\*

(в среднем за день недели; часов-минут)



Женщины на работу по дому и уход за членами семьи тратят в **1,7** РАЗА БОЛЬШЕ времени, чем мужчины\* (2015 г. - в 2 раза).

## ЧЕМ ЖЕНЩИНЫ ОБЫЧНО ЗАНИМАЛИСЬ

(в среднем за день недели; процентов)



## В СВОБОДНОЕ ВРЕМЯ?\*

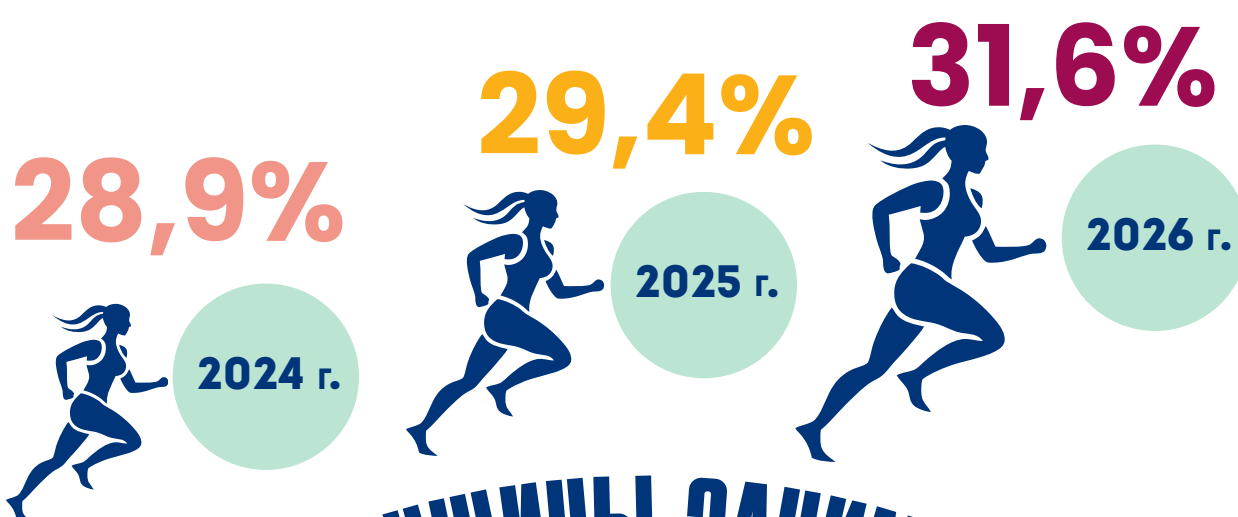


\*По данным выборочного обследования домашних хозяйств в целях изучения использования суточного фонда времени населением

По данным выборочного обследования домашних хозяйств по уровню жизни


## ДОЛЯ ЖЕНЩИН\*, ЗАНИМАЮЩИХСЯ ФИЗИЧЕСКИМИ УПРАЖНЕНИЯМИ ИЛИ СПОРТОМ В СВОБОДНОЕ ВРЕМЯ

(на начало года; в % от общей численности женщин соответствующей возрастной группы)

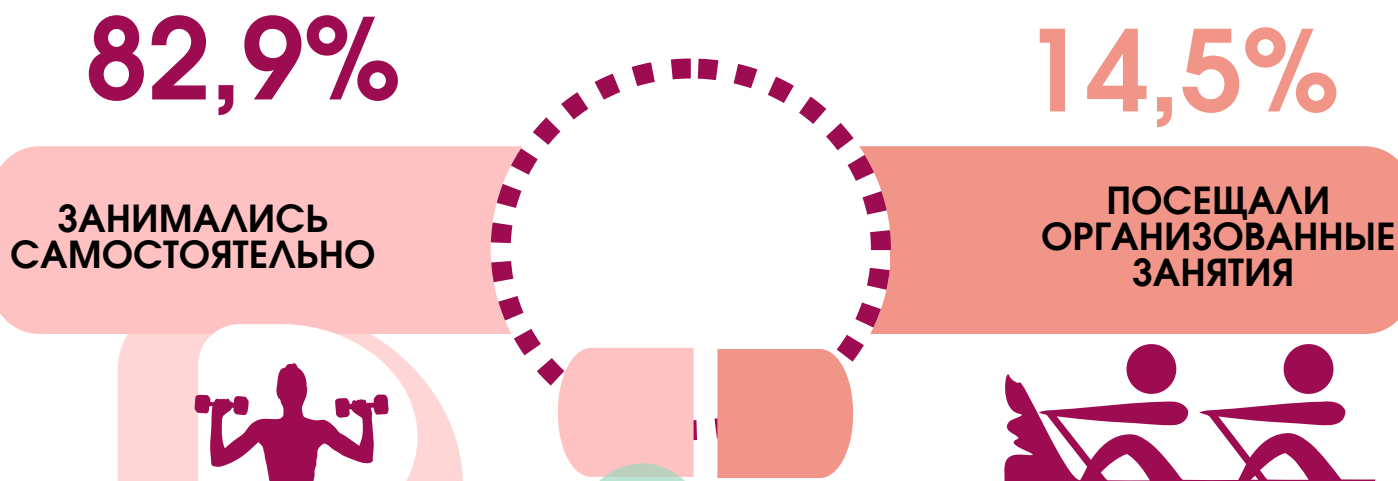


## ГДЕ ЖЕНЩИНЫ ЗАНИМАЛИСЬ ФИЗИЧЕСКИМИ УПРАЖНЕНИЯМИ ИЛИ СПОРТОМ

(на начало 2026 года; в % к итогу)




## ФИЗИЧЕСКИМИ УПРАЖНЕНИЯМИ ИЛИ СПОРТОМ В СВОБОДНОЕ ВРЕМЯ?



## ЧАСТОТА ЗАНЯТИЙ ЖЕНЩИНАМИ\* ФИЗИЧЕСКИМИ УПРАЖНЕНИЯМИ ИЛИ СПОРТОМ В СВОБОДНОЕ ВРЕМЯ

(на начало 2026 года; в % к итогу)

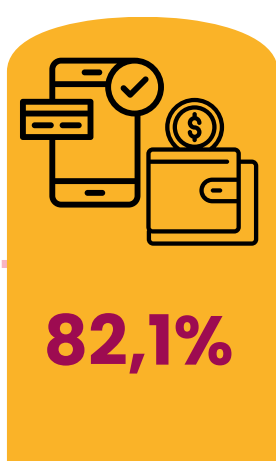


\*в возрасте 16 лет и старше


# ДОЛЯ ЖЕНЩИН В ВОЗРАСТЕ 16-72 ЛЕТ, ПОЛЬЗОВАВШИХСЯ СЕТЬЮ ИНТЕРНЕТ В 2025 ГОДУ

( в % от общей численности женщин  
соответствующей возрастной группы)

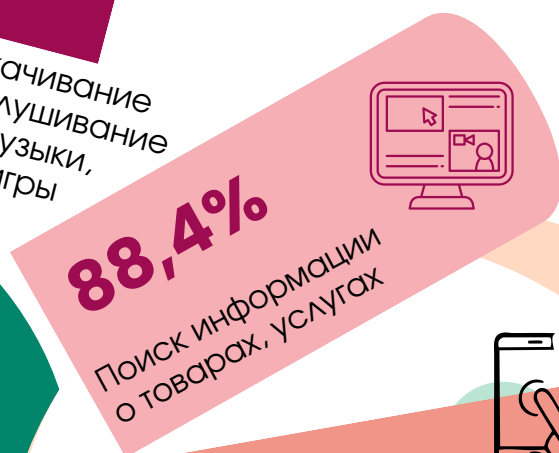
**95,9%**  
**ИЗ НИХ**  
**93,8%**  
**ЗАХОДИЛИ В СЕТЬ ЕЖЕДНЕВНО**



Осуществление  
финансовых операций



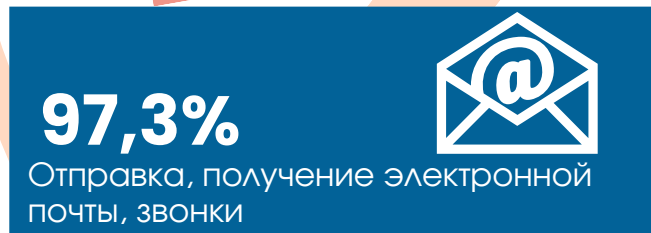
Просмотр и скачивание  
фильмов, прослушивание  
и скачивание музыки,  
компьютерные игры



Поиск информации  
о товарах, услугах



Общение в социальных сетях




Отправка, получение электронной  
почты, звонки

## ЦЕЛИ ИСПОЛЬЗОВАНИЯ СЕТИ ИНТЕРНЕТ

( в % от общей численности интернет-  
пользователей соответствующей  
возрастной группы)



Еще больше информации можно найти  
перейдя по ссылкам:



Представляется в порядке информации.  
При использовании информации ссылка на  
Национальный статистический комитет Республики Беларусь  
является обязательной.

© Национальный статистический комитет Республики Беларусь

Телефон: +375 17 350 23 81  
E-mail: [press@belstat.gov.by](mailto:press@belstat.gov.by)

Адрес:  
220070, г.Минск,  
просп.Партизанский, 12